

Servant CRS380

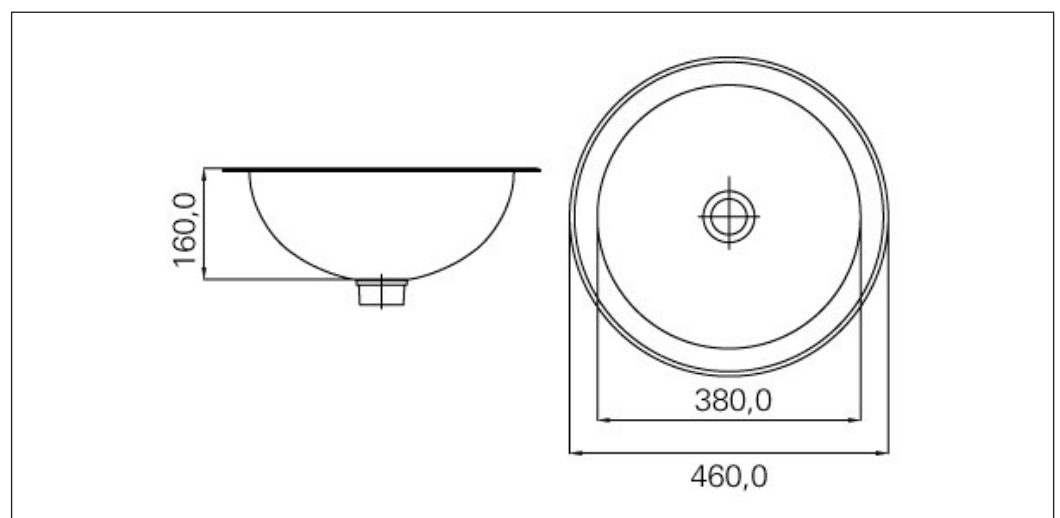
Art. nr. NCRS-R02
GTIN 5708563112431
NOBB nr. 40092504



Skapbredde	50
Utvendig mål i mm	Ø460 x 160
Dybde i mm	160
Mål kum i mm	Ø380
Material	AISI 304
Materialtykkelse i mm	0,8
Bruttovekt i kg	2.44
Nettovekt i kg	1.56
Antall pr. pall	30

Beskrivelse

CRS 380 er en rund servant for nedfelling i plate. Servanten leveres med festeklips og overløpsarrangement. Avløpsdimensjon for 1 1/4" servantventil.



Installasjon CRS380

MONTERING:

Medfølgende i esken:

Servant
Klips
Overløpssett med rosett
Tetningslist
Utskjæringsmal
Monteringsanvisning

Påse at alle deler er tilstede før montering starter.
Servantventil medfølger ikke.

Montering som nedfellings servant:

Skjær hull i benkeplaten ihht 1:1 utskjæringsmal. Følg instruksene: "Hvordan montere vasken til benkeplaten"

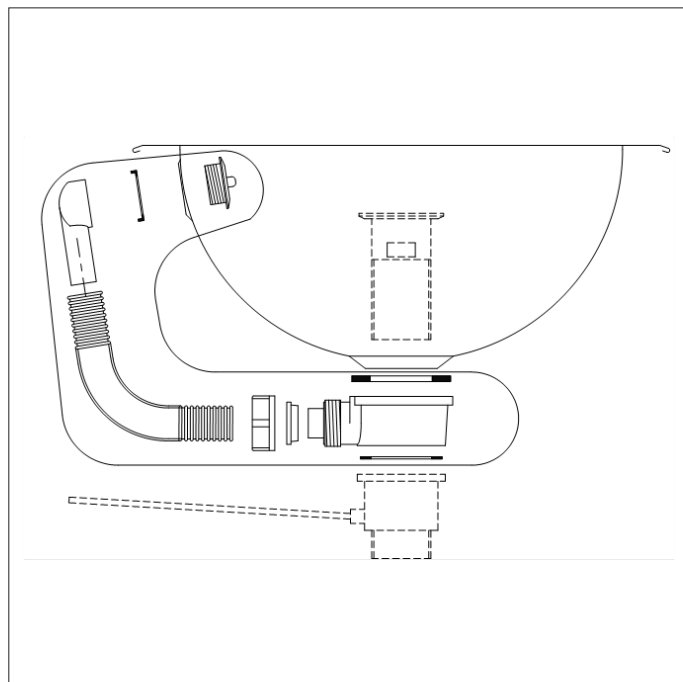
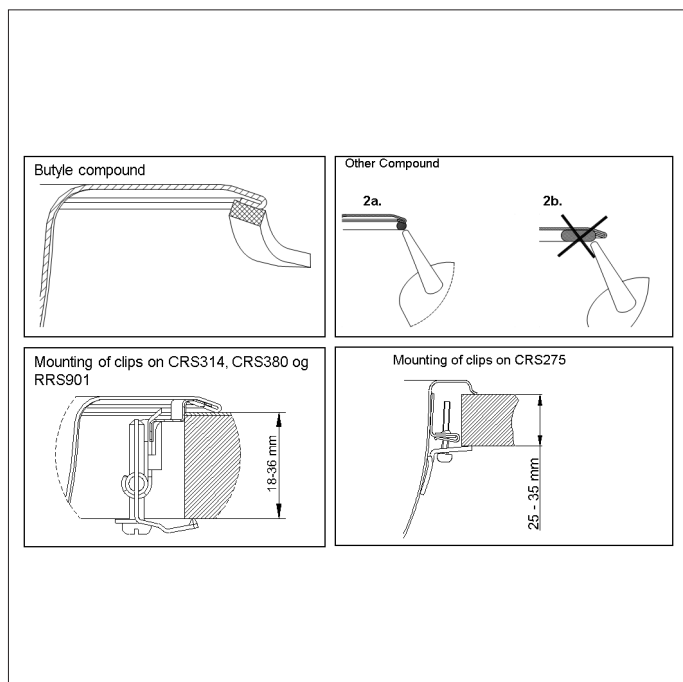
Hvordan montere vasken til benkeplata:

VIKTIG! Tetningslisten legges på den ytterste skrå delen av flensen slik at ca 1/3 av tetningsmassen flyter utenfor flenser ved tilstrammingen. Dersom det blir benyttet annen tetningsmasse f.eks fra pistol skal det pålegges som vist i figur 2a. Tetningsmassen må under ingen omstendigheter legges på den vannrette delen av flensen eller på bordplaten, da massen i såfall vil presse flensen opp fra bordplaten under tilstrammingen. (Figur 2b)

Ved tilstrammingen av vasken skal skruene strammes skiftevis slik at man får jevnt fordelt nedtrekk. Det vil være en fordel å trykke på vasken ovenifra under tilstrammingen

Hvordan montere overløpsarrangementet:

Se bildet under



Vedlikehold CRS380

RESERVEDELER:

Tetningslist / Klips: 1911300
Overløpssett: 1901210
Utskjæringsdiagram: 1990016
Monteringsveiledning: 1990046

VEDLIKEHOLD:**INTRAS PRODUKTER I RUSTFRITT STÅL**

For at ditt Intra-produkt i rustfritt stål AISI304 skal beholde opprinnelig kvalitet og utseende anbefaler vi regelmessig rengjøring. Bruk mild såpe eller rengjøringsmidler spesielt beregnet for rustfritt stål og rent vann. Tørk deretter av overflaten med en tørr klut.

Bruk aldri rengjøringsmidler som inneholder klor, jod, fluor eller slipemidler på rustfritt stål.

Unngå også kontakt med syreoppløsninger og andre stoffer som ikke er forenlige med rustfritt stål.

Husk at blant annet næringsmidler og hudpleieprodukter kan inneholde slike stoffer, som for eksempel ketchup, juice, salt, enkelte renskremer og neglelakk, etc. Fjern omgående søl av slikt.

Pass på følgende:

- * La ikke vann eller annen væske tørke inn. Dette for å unngå skjolder på overflaten.
- * Selv om rustfritt stål tåler hard behandling, vil det lett få riper av skarpe gjenstander. For produkter med normalpolert (børstet) finish vil dette synes godt når produktet er nytt, men etter en tids bruk vil det utjevnes uten at stålet mister sin glans. For produkter i sateng og slipt finish vil ripene alltid være godt synlige. Bruk aldri skurepulver eller stålull på rustfritt stål. I tillegg til at det riper opp stålet vil stålull etterlate seg små partikler som kan utvikle seg til rustflekker som over tid kan angripe stålet.
- * Rustfritt stål må ikke være i kontakt med, eller i miljøer med kloroppløsninger over lengre tid.
- * Sølvpuss setter flekker som ikke kan fjernes.