


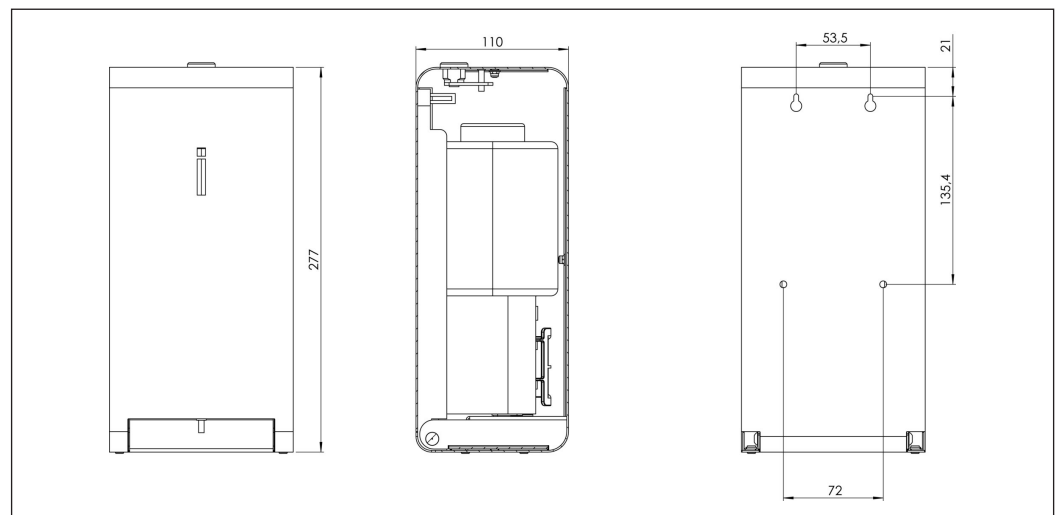
Icon ICSE

Art. nr ICSE
GTIN 7393069020878
RSK nr 8761211



Utvändiga mått i mm 132,5 x 277 x 110
Djup i mm 110
Material AISI 304
Materialtjocklek i mm 1,0
Monteringshöjd i mm 1350mm til topp

Beskrivning
Icon elektronisk, beröringsfri tvålump i rostfritt stål. Levereras med 0,9 liters tvålbehållare för refill. Drivs med 4 st 1,5 V AA batterier. Även lämplig för alkohol.



Installation ICSE

MONTERING

Innehåll i produkten:

- * Tvåldispensern är färdigmonterad med hölje, styrningsenhet och tvålbehållare med dispenserpip.
- * Nyckel

Tillägg:

- * 4 stk Alkaline batterier 1,5V AA (medföljer ej).

Använd bakplattan som bormall för placering av skruvhålen. Öppna höljet till tvåldispensern med medföljande nyckel. Ta ut tvålbehållaren genom att lyfta upp luckan som håller pipen på plats och lyft ur behållaren. Ta även ur styrningsenheten för pumpen. Skruva in fyra skruvar i bakplattan innan dispensern fästs till vägg. Sätt tillbaka styrningsenheten. Fyll på tvål i behållaren och sätt behållaren på styrningsenheten. Se till att pipen till inmatningen späns mellan övre och nedre del av styrningsenheten och att plastringen vid pipen placeras på nedsidan av styrningsenheten. Lås den luckan som håller pipen på plats. Öppna batteriluckan på sidan av styrningsenheten (höger sida, sett framifrån) och sätt in 4 batterier, 1,5V AA. Testa så att dispensern fungerar genom att trycka på och hålla inne den blå aktiveringsknappen på undersidan av dispensern – lampan kommer att blinka 3-4 gånger (vid flera blinkningar - se "FELSÖKNING"). Stäng batteriluckan och lås höljet till dispensern.

VAL AV TVÅL

Tvål måste vara helt utan följande kemikalier: Klor- Alkohol- och Jod-förbindelser.

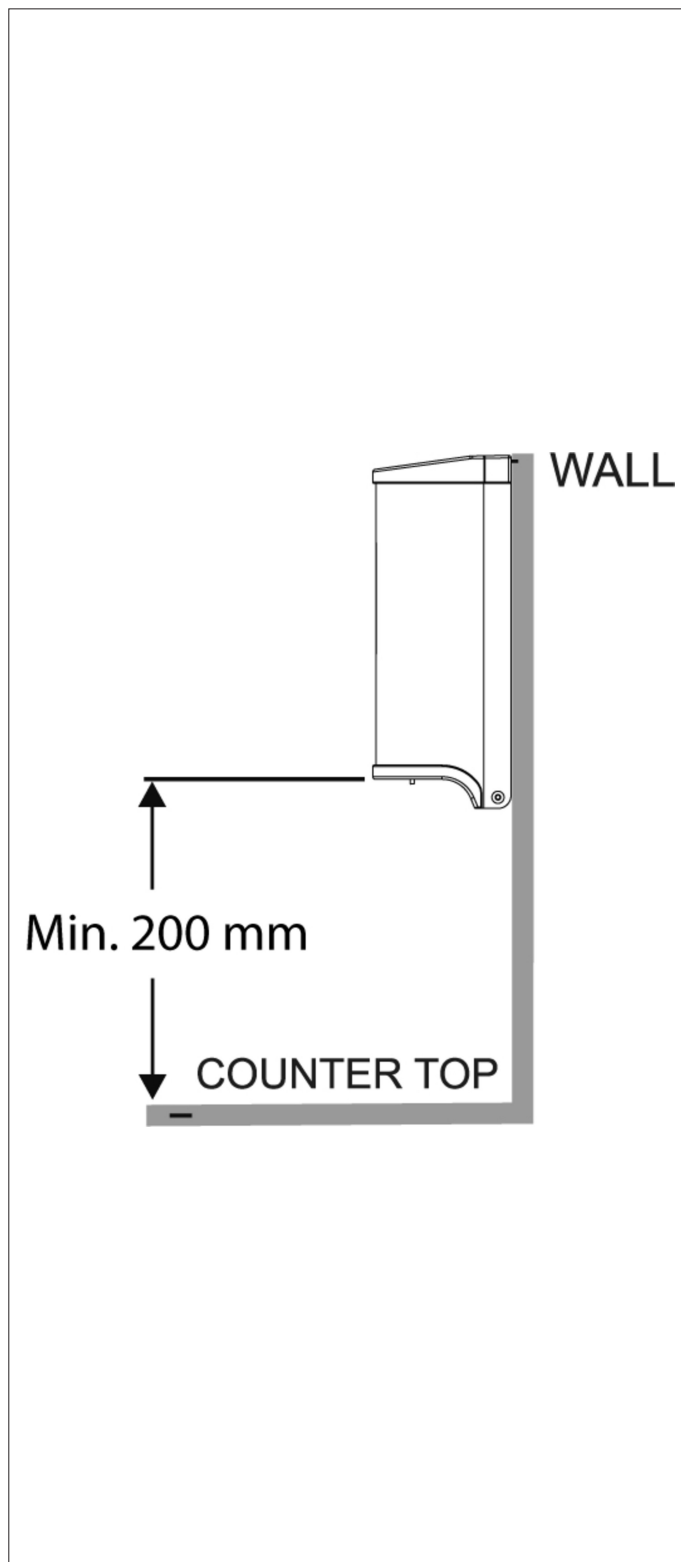
UNDERHÅLL:

INTRAS PRODUKTER I ROSTFRITT STÅL

För att produkten ska hålla ursprunglig kvalitet och utseende rekommenderar vi regelbunden rengöring. Använd mild tål eller rengöringsmedel anpassat för rostfritt stål och rent vatten. Torka därefter av med en torr trasa.

Använd aldrig rengöringsmedel som innehåller klor, jod, fluor eller slipmedel på rostfritt på rostfria ytor. Undvik även kontakt med syreupplösningar och andra lösningar som kan skada det rostfria stålet.

Var uppmärksam på att olika livsmedelsprodukter och hudvårdsprodukter kan innehålla vissa spår av olika medel t.ex. ketchup, juice, salt och nagellack. Tvätta



Sköttsel ICSE

TEKNISK INFORMATION

Viskositet för tvål: 1-3000 MPas

Storlek på behållare: 0,8 L

Batterityp: 4 stk Alkaline 1,5V AA batterier (medföljer ej)

Batterivarighet: 10.000 cykler eller 1 år.

Tvålförbrukning per cykel: 0,034 - 0,051 ml

Fördröjningstid: 500-1k msec

Funktionsområde för sensor: 60±38 mm

Operativ rumstemperatur: 5-40°C

Driftsmodus: Startar automatisk, vid sensor-triggering

Pumptyp: Fristående ventil/dosa

FELSÖKNING

Det kommer ingen tvål:

- a) Kontroller om det finns intorkad tvål eller annan smuts på pipen / sensorn – Tvätta bort och torka rent.
- b) Kontrollera om det finns tvål i behållaren – fyll på om nödvändigt.
- c) Kontrollera batteriet ev. byta detta.

d) Kontrollera kvalitén på tvålen att denna inom ramen för kraven för brukbar tvål. Rengör behållaren.

e) Kontrollera att pipen är spänd mot styrningsenheten - ta ut och placera pipen på nytt om så inte är fallet.

f) Kontrollera så att inga reflektioner stör sensorn på dispensern.

g) Kontrollera att skyddet på pipen avlägsnas (Efter installation)

Batteriets LED-indikator blinkar inte:

(höljet på dispensern måste vara öppnat för att LED-indikatorn ska synas)

Byt batteri

Batteriets LED-indikator blinkar kontinuerligt:

Om batteriets LED-indikator inte slutar att blinka efter 3-4 blinkningar vid kontroll av batteriet är det dags att byta batterier. Byt alla samtidigt.